

Die informierten Patient*innen. Eine Osteoporose Patienteninformation - Hilfe zur Selbsthilfe



SHGO Bremen e.V.

Joachim Schimanski, Maja Zamoscinska

Inhalt

1. Von der Idee zur Umsetzung
2. Projektphasen
3. Projektstart
4. Planung
5. Durchführung
6. Überwachung
7. Abschluss
8. Von der Idee zur Neuauflage
9. Eure Fragen



Von der Idee zur Umsetzung

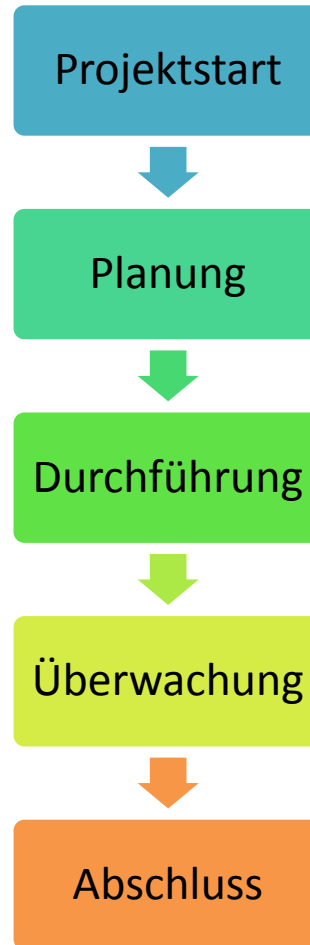
- Idee: Neuauflage der Patienteninformation



- Umsetzung → 6 Jahre später



Projektphasen



Projektstart

- Besprechung der Projektparameter:
 - Das „Warum“
 - Machbarkeit
 - Projektziele
 - Zeitplan
 - Kosten
 - Kosten-Nutzen-Analyse
 - Ressourcen
 - Projektbeschreibung: W-Fragen
 - Wer, was, wann, wie?



Sei präzise!



Planung

1. Projektauftrag

- Arbeitsumfang
- Strukturplan
- Teamrollen
- Meilensteine
- Kommunikation
- Genehmigungsprozess
 - Antrag/Anträge

Krankenkassenindividuelle Projektförderung

nach § 20h SGB V

**Antragsunterlagen für die Selbsthilfeförderung der Selbsthilfegruppen
und
Landesorganisationen im Land Bremen**

Damit die gesetzlichen Krankenkassen und ihre Verbände über eine Förderung entscheiden können, ist die Mitwirkung des Antragstellers erforderlich. Rechtsgrundlagen für die Mitwirkung sind § 60 SGB I („Angabe von Tatsachen“) und § 66 SGB I („Folgen fehlender Mitwirkung“). Verstößt der Antragsteller gegen §§ 60 und 66 SGB I, kann dies zur Ablehnung des Antrags führen.

Name, Anschrift des/der Antragstellerin Selbsthilfegruppe Osteoporose Bremen e.V. Leinestr. 2 28199 Bremen		Telefon: 0421 548 67 11
		Fax: 0421 597 53 547
		E-Mail: info@osteoporose-bremen.com
		Internet: www.osteoporose-bremen.com
		Bankverbindung DE81 2905 0101 0001 1647 14 SBREDE22XX Sparkasse in Bremen

Gesundheitsamt Bremen
Kommunale Selbsthilfeförderung
Horner Straße 60/70
28203 Bremen

Selbsthilfe- und Projektförderung

Antrag auf Gewährung einer Zuwendung für das Jahr 2021

1. **Neues Projekt** (Das Projekt findet in dieser Form erstmalig statt.)
 2. **Fortsetzungsprojekt** (Das Projekt fand bereits im Vorjahr statt und wird fortgesetzt.)

Jahr des Projektbeginns:

Einige Teilnehmer/-innen waren schon im Vorjahr dabei, weitere Teilnehmer/-innen kommen neu dazu
 Alle Teilnehmer/-innen waren schon im Vorjahr dabei
 Alle Teilnehmer/-innen sind in diesem Jahr neu bei dem Projekt

3. Projektname / Kurzbezeichnung des Projektes
Bitte beschreiben Sie mit wenigen Worten, um welche Art von Projekt es sich handelt.

Osteoporose Patienteninformation - Hilfe zur Selbsthilfe

4. Projektbeschreibung (max. 5 Zeilen)
Druck einer umfassenden, evidenzbasierten, lesbaren und verständlichen Informationsbroschüre für Osteoporosepatientinnen und -patienten.

5. Ansprechpartner/-in und Verantwortliche/r für das Antragsverfahren
Diese Person stellt den Antrag und unterschreibt ihn. Bei Rückfragen wendet sich die Behörde an diese Person. Der Bescheid mit der Entscheidung über die Zuwendung wird an diese Person zugestellt.
Bei Vereinen muss es sich bei dem Antragsteller um die vertretungsberechtigte Person handeln.

Name, Vorname	Schimanski, Joachim	Telefon: 0421 – 548 67 11
Anschrift	Leinestr. 2, 28199 Bremen	

6. Ansprechpartner/-in und Verantwortliche/r für die Durchführung des Projektes
Diese Person wird das Projekt durchführen (z.B. Kursleiter/-in, Honorarkraft).

Name, Vorname	Zamoscinska, Maja	Telefon: 0421 – 548 67 11
Anschrift	Leinestr. 2, 28199 Bremen	

Bestehenden Anlagen:

...	Seite 2-3
...	Seite 4-5
...	Seite 6
...	Seite 7
...	Seite 8
...	Seite 9-10

... vor der Durchführung des Projekts einzureichen.



Planung

2. Erfolgskriterien

- Feste Ziele

3. Risikomanagementplan

- Risiken identifizieren
- Notfallplan

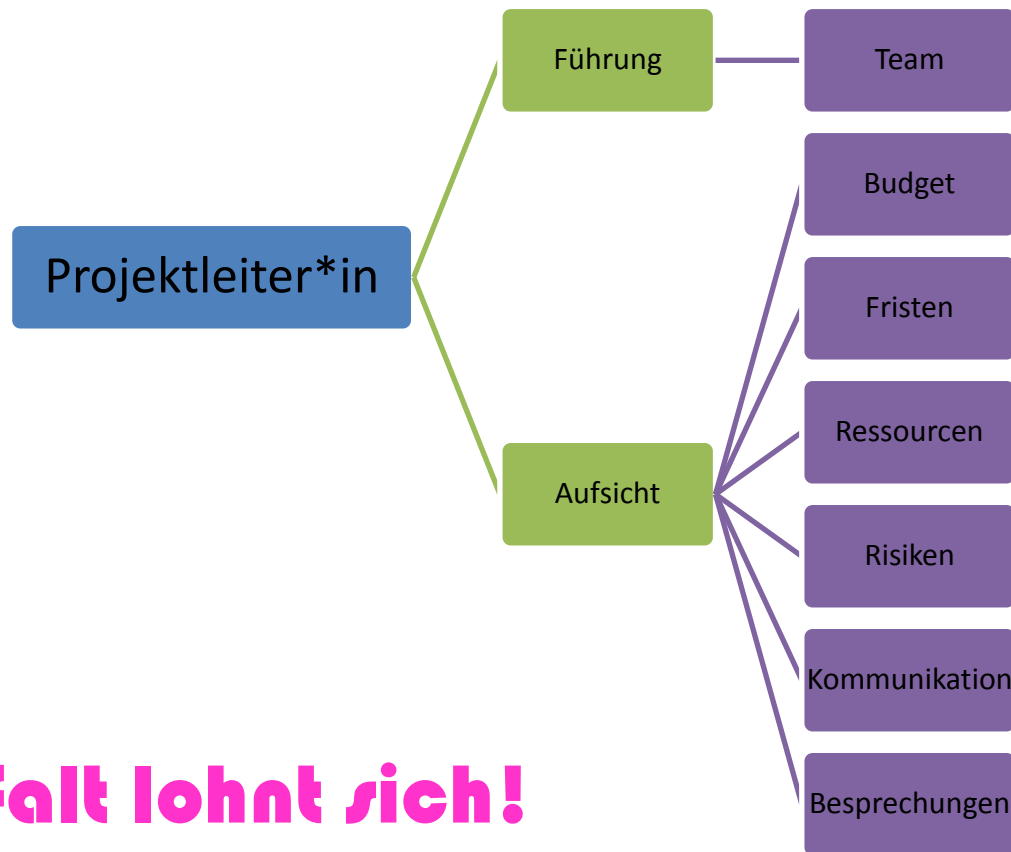


Die wichtigste Phase!



Durchführung

- Phase der tatsächlichen Arbeit



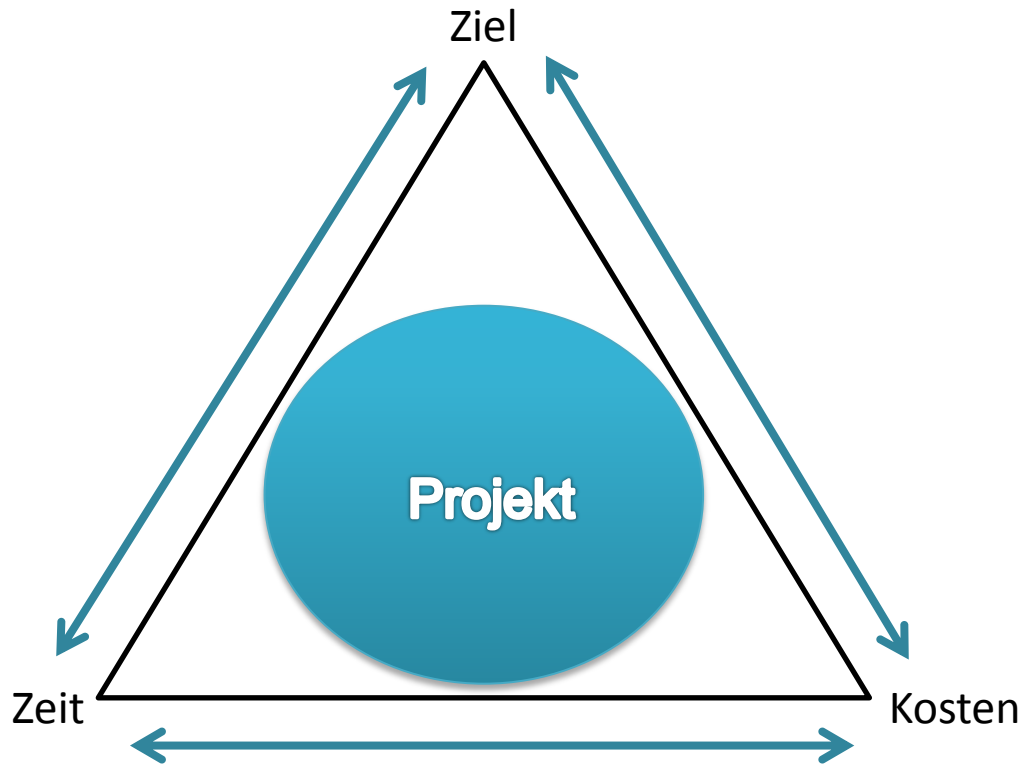
Sorgfalt lohnt sich!





Überwachung

Durchführung ↔ Überwachung




Abschluss

- **Evaluation** (z.B. Projektstagebuch, Fragebogen)
- **Dokumentation**
- **Abnahme**
 - **Abschlussbesprechung**
 - was funktionierte, was nicht funktionierte, was besser gemacht werden könnte?
 - wertvolle Erkenntnisse
- **Auswertung**
- **Auflösung**



Von der Idee zur Neuauflage



2009 → 2022



Eure Fragen



**Vielen dank für Ihre
Aufmerksamkeit!!!**



SHGO Bremen e.V.

Joachim Schimanski, Maja Zamoscinska

Fotoquellen

Seite 1,4,6,8,9,11,13. Bilder von SHGO Bremen e.V.

Seite 3. Bild von gpointstudio auf Freepik- https://de.freepik.com/fotos-kostenlos/mann-mit-gluehbirne-ueber-dem-kopf_10676649.htm#query=man%20gl%C3%BChbirne&position=24&from_view=search

Seite 5. Bild von creativeart auf Freepik- https://de.freepik.com/fotos-kostenlos/nachdenklicher-mann-mit-fragezeichen-hintergrund_973769.htm#query=man%20denken&position=12&from_view=search

Seite 7. Bild von gpointstudio auf Freepik- https://de.freepik.com/fotos-kostenlos/draufsicht-mitarbeiter-team-das-im-buero-arbeitet_12751680.htm#query=planung%20team&position=22&from_view=search

Seite 9. Bild von rawpixel.com auf Freepik- https://de.freepik.com/vektoren-kostenlos/illustration-eines-vergroesserungsglases_2945064.htm#query=lupe%20blau&position=1&from_view=search

Seite 12. Bild von starline auf Freepik- https://de.freepik.com/vektoren-kostenlos/satz-von-vielen-farben-fragezeichen-symbole_8162778.htm#query=fragezeichen&position=16&from_view=search

